

ОБОРОТ ОПТОВОЙ ТОРГОВЛИ*

ЯНВАРЬ-МАЙ 2022 ГОДА

112 341 млн
рублей

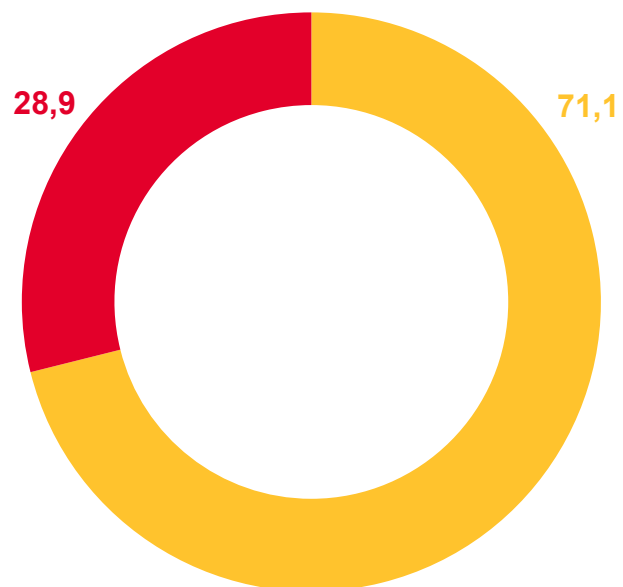
108,7%

в сопоставимых ценах;
% к январю-маю 2021 года

95,0%

в сопоставимых ценах;
май 2022 в % к маю 2021 года

в % к итогу



○ По организациям и индивидуальным предпринимателям с основным видом экономической деятельности «Торговля оптовая, кроме оптовой торговли автотранспортными средствами и мотоциклами» (46 класс по ОКВЭД2)

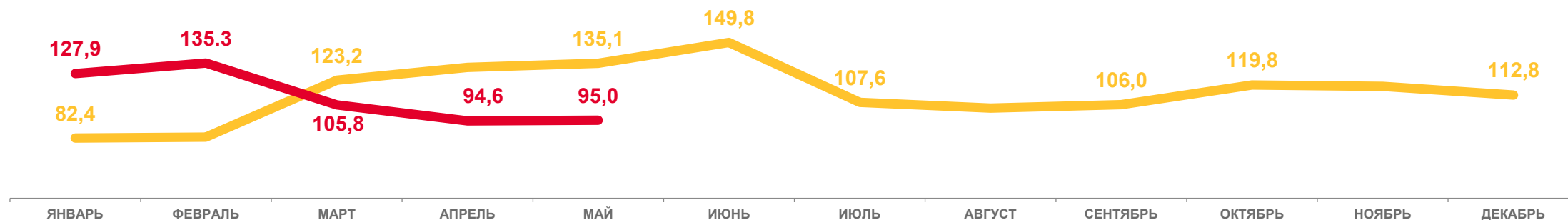
○ По организациям других видов экономической деятельности

* - Оборот оптовой торговли включает данные как по организациям, для которых эта деятельность является основной, так и по организациям других видов деятельности

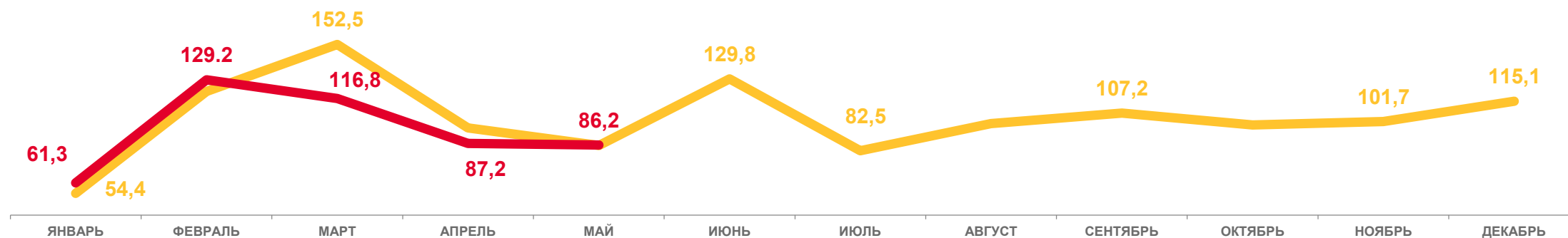
ОБОРОТ ОПТОВОЙ ТОРГОВЛИ

В СОПОСТАВИМЫХ ЦЕНАХ

в % к соответствующему периоду предыдущего года



в % к предыдущему периоду



— 2021

— 2022

ОБОРОТ ОПТОВОЙ ТОРГОВЛИ ОРГАНИЗАЦИЙ ОПТОВОЙ ТОРГОВЛИ

В СОПОСТАВИМЫХ ЦЕНАХ

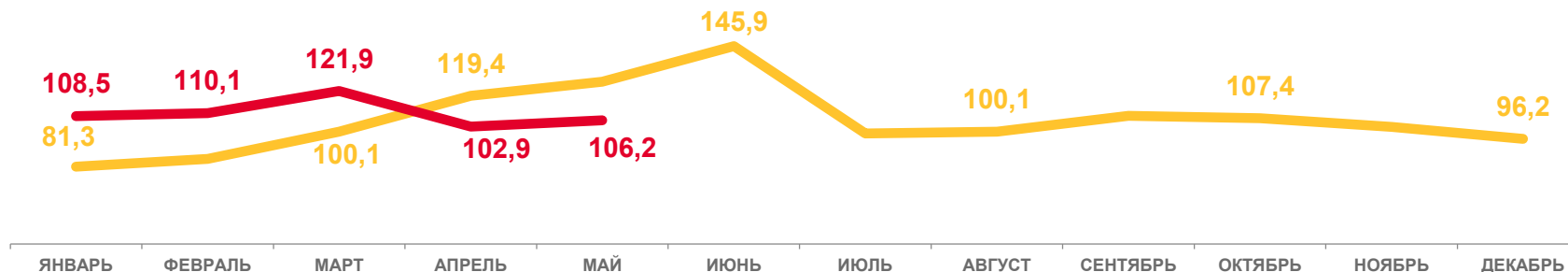
январь-май 2022 г.

79 840 млн
рублей

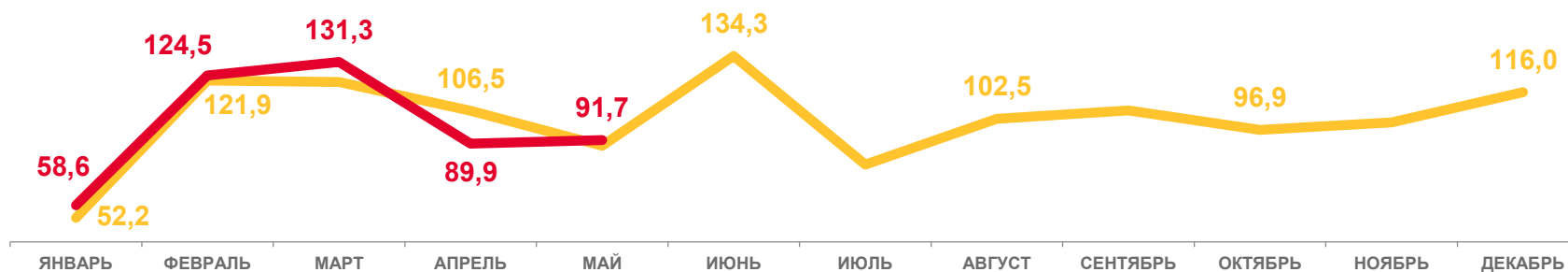
в % к январю-маю 2021 г.

110,5%

в % к соответствующему периоду предыдущего года



в % к предыдущему периоду



— 2021

— 2022